

OPTIMIERT FÜR

DIE ZUKUNFT
DES WOHNENS



Clario iC40 FI/LS 1 TE

Elektroverteiler werden mit der neuesten Ergänzung der Produktreihe Clario iC40 noch platzsparender: dem kompakten Clario iC40 FI/LS 1 TE

Neuer kompakter Clario iC40 FI/LS

OPTIMIERT FÜR GROSSE HERAUSFORDERUNGEN

Der neue Clario iC40 FI/LS 1 TE definiert Schutz neu, indem er die Funktionen eines FI-Schutzschalters (RCD) und eines Leitungsschutzschalters (MCB) in einem einzigen kompakten Produkt vereint. So wird ein robuster Schutz gegen Überlast und Kurzschluss gewährleistet und gleichzeitig werden Personen vor Stromschlägen geschützt.

 <p>36 mm</p>	 <p>18 mm</p>	<p>50 % kleiner, um grösser zu denken</p> <p>Die Grösse des Clario iC40 FI/LS 1 TE ist im Vergleich zu herkömmlichen Lösungen um bis zu 50 % reduziert.</p> <ul style="list-style-type: none"> • Gleicher Schutz bei halbem Platzbedarf • Statt 36 Millimetern nur noch 18 Millimeter • Schafft wertvollen Platz auf der DIN-Schiene
---	--	--



VORHER



NACHHER

FI und LS



Mehr Möglichkeiten in demselben Verteiler

Der neue Clario iC40 FI/LS 1 TE benötigt nur 18 mm Platz, im Gegensatz zur vorherigen 36-mm-Version und bietet folgende Möglichkeiten:


- Mit Einspeise-FI: FI schaltet gesamte Reihe aus
- Mit FI/LS 2TE: Maximal sechs Geräte auf einer 12-TE-Reihe
- Mit neuem, kompaktem FI/LS: Bis zu 12 Geräte auf einer 12-TE-Reihe

So können Sie die Installationen in Wohngebäuden an die aktuellen Normen anpassen, ohne den Verteiler zu vergrössern, Unterputz-Verteiler zu verändern oder kostspielige bauliche Veränderungen vorzunehmen.

Kombinierter FI/LS 2 TE




Neuer kompakter FI/LS 1 TE



Funktionales Design und konsequente Nachhaltigkeit in einem Produkt

Die neuen kompakten Clario iC40 FI/LS 1 TE sind für dauerhafte Leistung ausgelegt und wurden über die Industriestandards hinaus streng getestet und zertifiziert, um die Langlebigkeit der Verteiler zu gewährleisten und zu verlängern.

Ein extern verifizierter Ecopassport PEP unterstützt den neuen Clario iC40 FI/LS 1 TE und weist eine **Reduzierung der Kohlenstoffemissionen um 25 %** im Vergleich zu unserem bestehenden 36 mm grossen Clario iC40 FI/LS 2 TE aus. Darüber hinaus stammen **18 % der Kunststoffe** in dem Produkt aus biobasierten Ressourcen.



Vergleich zwischen Clario iC40 36 mm FI/LS 1P+N 16 A und Clario iC40 18 mm FI/LS 1P+N 16 A.

Sortiment

FI/LS iC40 1TE, 1P+N, C, 10 A/30 mA, 6 kA, Typ A
 FI/LS iC40 1TE, 1P+N, C, 13 A/30 mA, 6 kA, Typ A
 FI/LS iC40 1TE, 1P+N, C, 16 A/30 mA, 6 kA, Typ A
 FI/LS iC40 1TE, 1P+N, B, 13 A/30 mA, 6 kA, Typ A
 FI/LS iC40 1TE, 1P+N, B, 16 A/30 mA, 6 kA, Typ A
 FI/LS iC40 1TE, 1P+N, C, 13 A/30 mA, 6 kA, Typ F-Si
 FI/LS iC40 1TE, 1P+N, C, 16 A/30 mA, 6 kA, Typ F-Si
 FI/LS iC40 1TE, 1P+N, C, 13 A/30 mA, 4,5 kA, Typ A
 FI/LS iC40 1TE, 1P+N, C, 16 A/30 mA, 4,5 kA, Typ A

Artikelnummer

A9DSC3610
 A9DSC3613
 A9DSC3616
 A9DSG3613
 A9DSG3616
 A9DSJ3613
 A9DSJ3616
 A9DSC2613
 A9DSC2616

E-Nummer

805 117 020
 805 117 030
 805 117 040
 805 117 050
 805 117 060
 805 117 070
 805 117 080
 805 117 000
 805 117 010

OPTIMIERT FÜR EINE KOMPLETTE KONFIGURATION

Clario iC40 bietet eine beispiellose Kompatibilität und einen signifikanten Mehrwert für Ihre täglichen Projekte.

Mehr Platz und einfachere Verkabelung mit unserem neuen Clario iC40 Kamm

Der neue, kompakte Clario iC40 Kamm bietet eine reduzierte Bauhöhe und kann anstelle des Standardkamms Clario iC40 verwendet werden. Das schafft zusätzlichen Platz zwischen den DIN-Schienen und erleichtert so den Anschluss und die Verkabelung.

Vorteile des neuen Clario iC40 Kamms

- Möglichkeit zur Verkabelung von 1PN- und 3PN-Produkten unter demselben Kamm
- Kompakter und zuverlässiger als eine Draht-zu-Draht-Verkabelung
- Schneidbare und wiederverwendbare Käme für eine effiziente Installation/Verkabelung

Clario iC40 Kamm in Standardausführung



Kompakter Clario iC40 Kamm



Sortiment

Clario iC40 Kamm 3P+N 12TE, 63A, Einspeisung oben
 Clario iC40 Kamm 3P+N 12TE, 63A, Einspeisung unten

Artikelnummer


A9XPS712
 A9XPB712

E-Nummer

805 900 150
 805 900 140

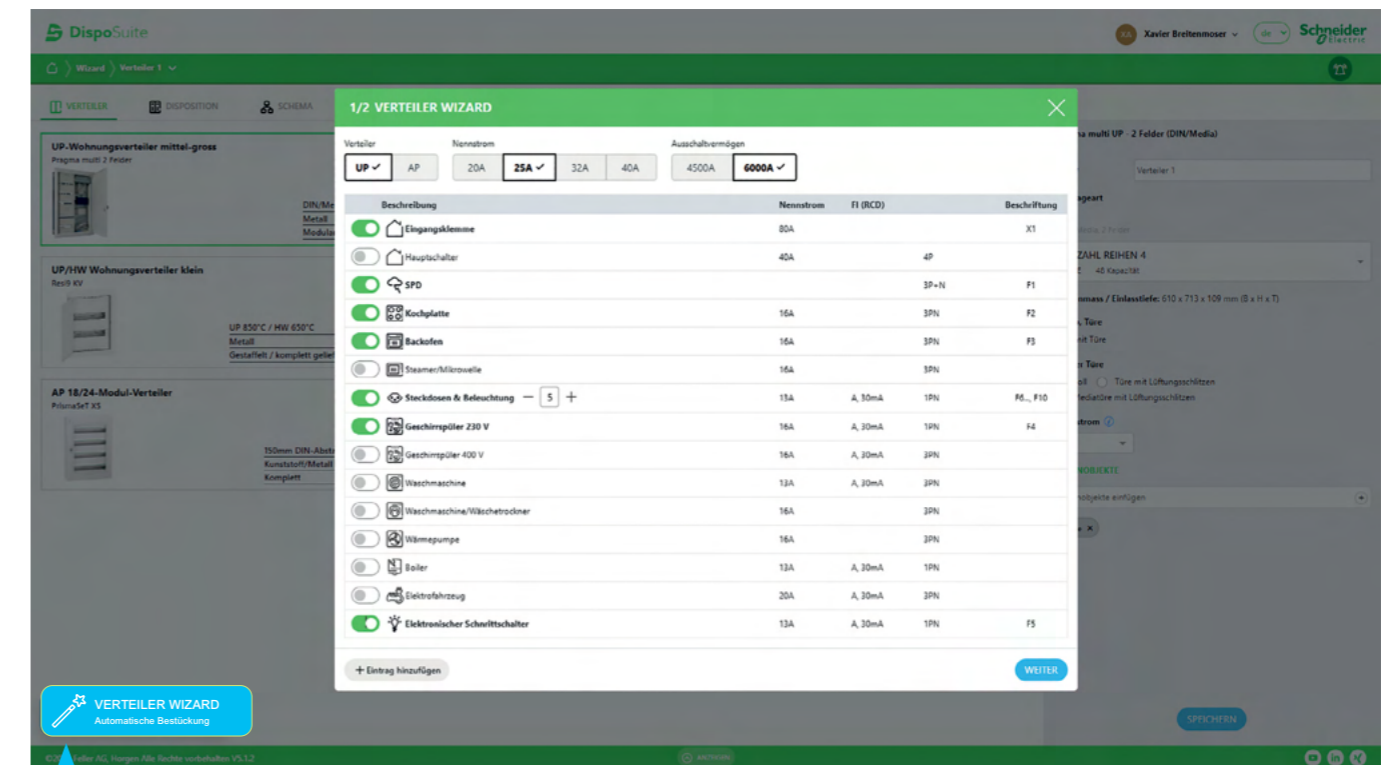
DISPOSUITE PLANUNGSSOFTWARE

DispoSuite ist eine webbasierte Planungssoftware für die Konfiguration von Klein-, Zähler- und Energieverteiler mit Reiheneinbaugeräten. Intuitiv aufgebaut und ohne umfangreiche Schulung bedienbar, ist DispoSuite speziell auf die Bedürfnisse des Elektrikers und Schaltanlagenbauers ausgelegt. Planungsprozesse werden wesentlich vereinfacht und effizienter. Alle wichtigen Bestelldokumente werden automatisch generiert und können schnell und bequem zum Grosshandel übertragen werden.



Jetzt noch einfacher – mit DispoSuite Wizard

Elektrische Gruppen beziehungsweise Stromkreise können über den Wizard ausgewählt werden, und die benötigten Schutzgeräte werden automatisch hinzugefügt. Das spart Zeit und Geld. Die konventionelle Planung via Drag & Drop für Zähler- und Kleinverteiler kann selbstverständlich weiterhin genutzt werden.




VERTEILER WIZARD
Automatische Bestückung

Der Wizard ist bei der Gehäuse-Auswahl auffindbar



Entdecken Sie den neuen DispoSuite Wizard:
feller.ch/disposuite



Feller AG

Postfach, Bergstrasse 70, 8810 Horgen
T 0844 72 73 74, E customer care.feller@feller.ch
www.feller.ch

© 2025 Schneider Electric. Alle Rechte vorbehalten.

Schneider Electric und Life Is On Schneider Electric sind Marken und Eigentum von Schneider Electric, seinen Tochtergesellschaften und angeschlossenen Unternehmen. Alle anderen Marken sind das Eigentum ihrer jeweiligen Inhaber.

68.CLARIOFILS-D.2605